







Paramétrage type des Lecteurs OPL6845



Emulation clavier PC

	Début / fin de paramétrage
	Interface Ecran/clavier PC
	Clavier Français
	Pavé numérique
	Délai : 0
	Pas de bouton
	1 seule lecture
	Bi-redondance
	Délai 2 codes : 100 ms
	Début / fin

Interface série RS232

	Début / fin de paramétrage
	Interface RS232
	Pas de bouton
	1 seule lecture
	Bi-redondance
	Délai 2 codes : 100 ms
	Début / fin




Interface USB (OPL/OPT)

	Début / fin de paramétrage
	Interface USB
	Clavier Français
	Pavé numérique
	Délai : 0
	Pas de bouton
	1 seule lecture
	Bi-redondance
	Délai 2 codes : 100 ms
	Début / fin






Paramétrage type des Lecteurs OPL6845




Si tous les caractères ne s'affichent pas ,lire

	Début / fin de paramétrage
	Délai inter-caractère en Ecran/clavier : 1
	Début / fin de paramétrage

Pour réactiver le bouton poussoir, lire

	Début / fin de paramétrage
	Bouton poussoir
	Début / fin de paramétrage




Activation de la cellule de détection (OPL)

	Début / fin de paramétrage
	Cellule Active
	Début / fin de paramétrage

Pour éviter les doubles lectures de codes ,lire

	Début / fin de paramétrage
	Délai entre 2 codes : 200 ms
	Début / fin de paramétrage

Pour que le lecteur s'éteigne après une lecture

	Début / fin de paramétrage
	Lecture simple
	Début / fin de paramétrage

Désactivation de la cellule de détection (OPL)

	Début / fin de paramétrage
	Cellule non Active
	Début / fin de paramétrage